

Universidad Tecnológica de Nezahualcóyotl
Estado de Situación Financiera
Del 1 de Enero al 30 de Septiembre de 2017 y del 01 de Enero al 31 de Diciembre de 2016
(Miles de Pesos)

Concepto	Año		Concepto	Año	
	2017	2016		2017	2016
ACTIVO			PASIVO		
<i>Activo Circulante</i>			<i>Pasivo Circulante</i>		
Efectivo y Equivalentes	32,382.2	4,837.4	Cuentas por Pagar a Corto Plazo	20,007.2	49,629.1
Derechos a Recibir Efectivo o Equivalentes	9,704.8	34,581.0	Documentos por Pagar a Corto Plazo		
Derechos a Recibir Bienes o Servicios	3,102.9		Porción a Corto Plazo de la Deuda Pública a Largo Plazo		
Inventarios			Títulos y Valores a Corto Plazo		
Almacenes			Pasivos Diferidos a Corto Plazo		
Estimación por Pérdida o Deterioro de Activos Circulantes			Fondos y Bienes de Terceros en Garantía y/o Administración a Corto Plazo		
Otros Activos Circulantes			Provisiones a Corto Plazo		
			Otros Pasivos a Corto Plazo		
Total de Activos Circulantes	45,189.9	39,418.4	Total de Pasivos Circulantes	20,007.2	49,629.1
<i>Activo No Circulante</i>			<i>Pasivo No Circulante</i>		
Inversiones Financieras a Largo Plazo			Cuentas por Pagar a Largo Plazo		
Derechos a Recibir Efectivo o Equivalentes a Largo Plazo			Documentos por Pagar a Largo Plazo		
Bienes Inmuebles, Infraestructura y Construcciones en Proceso	482,722.6	480,392.6	Deuda Pública a Largo Plazo		
Bienes Muebles	221,609.1	223,579.8	Pasivos Diferidos a Largo Plazo		
Activos Intangibles			Fondos y Bienes de Terceros en Garantía y/o en Administración a Largo Plazo		
Depreciación, Deterioro y Amortización Acumulada de Bienes	-489,892.4	-489,950.3	Provisiones a Largo Plazo		
Activos Diferidos					
Estimación por Pérdida o Deterioro de Activos no Circulantes			Total de Pasivos No Circulantes	.0	.0
Otros Activos no Circulantes			Total del Pasivo	20,007.2	49,629.1
Total de Activos No Circulantes	214,439.3	214,022.1	HACIENDA PÚBLICA/ PATRIMONIO		
Total del Activo	259,629.2	253,440.5	<i>Hacienda Pública/Patrimonio Contribuido</i>	139,426.1	139,426.1
			Aportaciones	139,426.1	139,426.1
			Donaciones de Capital		
			Actualización de la Hacienda Pública / Patrimonio		
			Hacienda Pública/Patrimonio Generado	100,195.9	64,385.3
			Resultados del Ejercicio (Ahorro / Desahorro)	35,810.6	30,215.2
			Resultados de Ejercicios Anteriores	-254,574.1	-284,789.3
			Revalúos	316,959.4	316,959.4
			Reservas		
			Rectificaciones de Resultados de Ejercicios Anteriores		
			Exceso o Insuficiencia en la Actualización de la Hacienda Pública/Patrimonio	.0	.0
			Resultado por Posición Monetaria		
			Resultado por Tenencia de Activos no Monetarios		
			Total Hacienda Pública/ Patrimonio	239,622.0	203,811.4
			Total del Pasivo y Hacienda Pública/ Patrimonio	259,629.2	253,440.5

Bajo protesta de decir verdad declaramos que los Estados Financieros y sus Notas son razonablemente correctos y responsabilidad del emisor


DR. David Melgoza Mora
Rector


P.T. Jorge Arturo Castaño Hernández
Encargado de la Dirección de Administración y Finanzas

Universidad Tecnológica de Nezahualcóyotl
Estado de Actividades
Del 1 de Enero al 30 de Septiembre de 2017 y Del 1 de Enero al 31 de Diciembre 2016
(Miles de Pesos)

Concepto	2017	2016
INGRESOS Y OTROS BENEFICIOS		
Ingresos de la Gestión	.0	.0
Impuestos		
Cuotas y Aportaciones de Seguridad Social		
Contribuciones de Mejoras		
Derechos		
Productos de Tipo Corriente		
Aprovechamientos de Tipo Corriente		
Ingresos por Venta de Bienes y Servicios		
Ingresos no Comprendidos en las Fracciones de la Ley de Ingresos Causados en Ejercicios Fiscales Anteriores Pendientes de Liquidación o Pago		
Participaciones, Aportaciones, Transferencias, Asignaciones, Subsidios y Otras Ayudas	176,190.3	224,711.9
Participaciones y Aportaciones		
Transferencia, Asignaciones, Subsidios y Otras Ayudas	176,190.3	224,711.9
Otros Ingresos y Beneficios	4,592.6	19,628.5
Ingresos Financieros	183.5	282.7
Incremento por Variación de Inventarios		
Disminución del Exceso de Estimaciones por Pérdida o Deterioro u Obsolescencia		
Disminución del Exceso de Provisiones		
Otros Ingresos y Beneficios Varios	4,409.1	19,345.8
Total de Ingresos y Otros Beneficios	180,782.9	244,340.4
GASTOS Y OTRAS PÉRDIDAS		
Gastos de Funcionamiento	130,415.7	201,687.7
Servicios Personales	111,788.3	166,673.1
Materiales y Suministros	3,176.9	4,575.2
Servicios Generales	15,450.5	30,439.4
Transferencia, Asignaciones, Subsidios y Otras Ayudas	.0	1,200.0
Transferencias Internas y Asignaciones al Sector Público		
Transferencias al Resto del Sector Público		
Subsidios y Subvenciones		
Ayudas Sociales		1,200.0
Pensiones y Jubilaciones		
Transferencias a Fideicomisos, Mandatos y Contratos Análogos		
Transferencias a la Seguridad Social		
Donativos		
Transferencias al Exterior		
Participaciones y Aportaciones	.0	.0
Participaciones		
Aportaciones		
Convenios		
Intereses, Comisiones y Otros Gastos de la Deuda Pública	.0	.0
Intereses de la Deuda Pública		
Comisiones de la Deuda Pública		
Gastos de la Deuda Pública		
Costo por Coberturas		
Apoyos Financieros		
Otros Gastos y Pérdidas Extraordinarias	5,008.7	11,130.2
Estimaciones, Depreciaciones, Deterioros, Obsolescencia y Amortizaciones	4,065.7	6,078.0
Provisiones		
Disminución de Inventarios		
Aumento por Insuficiencia de Estimaciones por Pérdida o Deterioro y Obsolescencia		
Aumento por Insuficiencia de Provisiones		
Otros Gastos	943.0	5,052.2
Inversión Pública	9,547.9	107.3
Inversión Pública no Capitalizable	9,547.9	107.3
Total de Gastos y Otras Pérdidas	144,972.3	214,125.2
Resultados del Ejercicio (Ahorro/Desahorro)	35,810.6	30,215.2

Bajo Protesta de decir Verdad Declaramos que los Estados Financieros y sus Notas son Razonablemente Correctos y Responsabilidad del Emisor


DR. David Melgoza Mora
Rector


P.T. Jorge Arturo Castaño Hernández
Encargado de la Dirección de
Administración y Finanzas

Universidad Tecnológica de Nezahualcóyotl
 Estado de Variación en la Hacienda Pública
 Del 1 de Enero al 30 de Septiembre de 2017
 (Miles de Pesos)

Concepto	Hacienda Pública/Patrimonio Contribuido	Hacienda Pública/Patrimonio Generado de Ejercicios Anteriores	Hacienda Pública/Patrimonio Generado del Ejercicio	Ajustes por Cambios de Valor	TOTAL
Rectificaciones de Resultados de Ejercicios Anteriores					.0
Patrimonio Neto Inicial Ajustado del Ejercicio 2016	139,426.1			.0	139,426.1
Aportaciones	139,426.1				139,426.1
Donaciones de Capital					.0
Actualización de la Hacienda Pública/Patrimonio					.0
Variaciones de la Hacienda Pública/Patrimonio Neto del Ejercicio 2016		-284,789.3	30,215.2	318,959.4	64,385.3
Resultados del Ejercicio (Ahorro/Desahorro)			30,215.2		30,215.2
Resultados de Ejercicios Anteriores		-284,789.3			-284,789.3
Revalúos				318,959.4	318,959.4
Reservas					.0
Hacienda Pública/Patrimonio Neto Final del Ejercicio 2016	139,426.1	-284,789.3	30,215.2	318,959.4	203,811.4
Cambios en la Hacienda Pública/Patrimonio Neto del Ejercicio al 30 de Septiembre de 2017	.0			.0	.0
Aportaciones					.0
Donaciones de Capital					.0
Actualización de la Hacienda Pública/Patrimonio					.0
Variaciones de la Hacienda Pública/Patrimonio Neto del Ejercicio al 30 de Junio de 2017		30,215.2	35,810.6	.0	66,025.8
Resultados del Ejercicio (Ahorro/Desahorro)			35,810.6		35,810.6
Resultados de Ejercicios Anteriores		30,215.2			30,215.2
Revalúos					.0
Reservas					.0
Saldo Neto en la Hacienda Pública /Patrimonio al 30 de Junio de 2017	139,426.1	-254,574.1	35,810.6	318,959.4	239,622.0

Bajo protesta de decir verdad declaramos que los Estados Financieros y sus Notas son razonablemente correctos y responsabilidad del emisor

DR. David Medina Mora
 Rector

P.T. Jorge Arturo Castañero Hernández
 Encargado de la Dirección de Administración y Finanzas

Universidad Tecnológica de Nezahualcóyotl
Estado de Cambios en la Situación Financiera
Del 1 de Enero al 30 de Septiembre de 2017
(Miles de Pesos)

Concepto	Origen	Aplicación
ACTIVO	26,846.9	33,035.6
Activo Circulante	24,876.2	30,647.7
Efectivo y Equivalentes		27,544.8
Derechos a Recibir Efectivo o Equivalentes	24,876.2	
Derechos a Recibir Bienes o Servicios		3,102.9
Inventarios		
Almacenes		
Estimación por Pérdida o Deterioro de Activos Circulantes		
Otros Activos Circulantes		
Activo No circulante	1,970.7	2,387.9
Inversiones Financieras a Largo Plazo		
Derechos a Recibir Efectivo o Equivalentes a Largo Plazo		
Bienes Inmuebles, Infraestructura y Construcciones en Proceso		2,330.0
Bienes Muebles	1,970.7	
Activos Intangibles		
Depreciación, Deterioro y Amortización Acumulada de Bienes		57.9
Activos Diferidos		
Estimación por Pérdida o Deterioro de Activos no Circulantes		
Otros Activos no Circulantes		
PASIVO	.0	29,621.9
Pasivo Circulante	.0	29,621.9
Cuentas por Pagar a Corto Plazo		29,621.9
Documentos por Pagar a Corto Plazo		
Porción a Corto Plazo de la Deuda Pública a Largo Plazo		
Títulos y Valores a Corto Plazo		
Pasivos Diferidos a Corto Plazo		
Fondos y Bienes de Terceros en Garantía y/o Administración a Corto Plazo		
Provisiones a Corto Plazo		
Otros Pasivos a Corto Plazo		
Pasivo No Circulante	.0	.0
Cuentas por Pagar a Largo Plazo		
Documentos por Pagar a Largo Plazo		
Deuda Pública a Largo Plazo		
Pasivos Diferidos a Largo Plazo		
Fondos y Bienes de Terceros en Garantía y/o en Administración a Largo Plazo		
Provisiones a Largo Plazo		
HACIENDA PÚBLICA/PATRIMONIO	35,810.6	.0
Hacienda Pública/Patrimonio Contribuido	.0	.0
Aportaciones		
Donaciones de Capital		
Actualización de la Hacienda Pública/Patrimonio		
Hacienda Pública/Patrimonio Generado	35,810.6	.0
Resultados del Ejercicio (Ahorro/Desahorro)	5,595.4	
Resultados de Ejercicios Anteriores	30,215.2	
Revalúos		
Reservas		
Rectificaciones de Resultados de Ejercicios Anteriores		
Exceso o insuficiencia en la Actualización de la Hacienda Pública/Patrimonio	.0	.0
Resultado por Posición Monetaria		
Resultado por Tenencia de Activos no Monetarios		

Bajo protesta de decir verdad declaramos que los Estados Financieros y sus Notas son razonablemente correctos y responsabilidad del emisor.

DR. David Melgoza Mora
Rector

P.T. Jorge Arturo Castaño Hernández
Encargado de la Dirección de Administración y Finanzas

Universidad Tecnológica de Nezahualcóyotl
Estado de Flujos de Efectivo
Del 1 de Enero al 30 de Septiembre de 2017 y Del 1 de Enero al 31 de Diciembre de 2016
(Miles de Pesos)

Concepto	2017	2016
Flujos de Efectivo de las Actividades de Operación		
Origen	180,782.9	244,340.4
Impuestos		
Cuotas y Aportaciones de Seguridad Social		
Contribuciones de Mejoras		
Derechos		
Productos de Tipo Corriente		
Aprovechamientos de Tipo Corriente	183.5	282.7
Ingresos por Venta de Bienes y Servicios		
Ingresos no Comprendidos en las Fracciones de la Ley de Ingresos Causados en Ejercicios Fiscales Anteriores		
Pendientes de Liquidación o Pago		
Participaciones y Aportaciones		
Transferencias, Asignaciones y Subsidios y Otras Ayudas	176,190.3	224,711.9
Otros Orígenes de Operación	4,409.1	19,345.8
Aplicación	144,972.3	214,125.2
Servicios Personales	111,788.3	166,673.1
Materiales y Suministros	3,176.9	4,575.2
Servicios Generales	15,450.5	30,439.4
Transferencias Internas y Asignaciones al Sector Público		
Transferencias al Resto del Sector Público		
Subsidios y Subvenciones		
Ayudas Sociales		1,200.0
Pensiones y Jubilaciones		
Transferencias a Fideicomisos, Mandatos y Contratos Análogos		
Transferencias a la Seguridad Social		
Donativos		
Transferencias al Exterior		
Participaciones		
Aportaciones		
Convenios		
Otras Aplicaciones de Operación	14,556.6	11,237.5
Flujos Netos de Efectivo por Actividades de Operación	35,810.6	30,215.2
Flujos de Efectivo de las Actividades de Inversión		
Origen	26,846.9	6,081.6
Bienes Inmuebles, Infraestructura y Construcciones en Proceso		
Bienes Muebles	1,970.7	6,078.0
Otros Orígenes de Inversión	24,876.2	3.6
Aplicación	5,490.8	46,888.1
Bienes Inmuebles, Infraestructura y Construcciones en Proceso	2,330.0	4,191.2
Bienes Muebles	57.9	14,078.9
Otras Aplicaciones de Inversión	3,102.9	28,618.0
Flujos Netos de Efectivo por Actividades de Inversión	21,356.1	-40,806.5
Flujo de Efectivo de las Actividades de Financiamiento		
Origen	.0	.0
Endeudamiento Neto		
Interno		
Externo		
Otros Orígenes de Financiamiento		
Aplicación	29,621.9	4,427.4
Servicios de la Deuda		
Interno		
Externo		
Otras Aplicaciones de Financiamiento	29,621.9	4,427.4
Flujos Netos de Efectivo por Actividades de Financiamiento	-29,621.9	-4,427.4
Incremento/Disminución Neta en el Efectivo y Equivalentes al Efectivo	27,544.8	-15,018.7
Efectivo y Equivalentes al Efectivo al Inicio del Ejercicio	4,837.4	19,856.1
Efectivo y Equivalentes al Efectivo al Final del Ejercicio	32,382.2	4,837.4

Bajo protesta de decir verdad declaramos que los Estados Financieros y sus Notas son razonablemente correctos y responsabilidad del emisor.


DR. David Melgoza Mora
Rector


P.T. Jorge Arturo Castaño Hernández
Encargado de la Dirección de
Administración y Finanzas

Universidad Tecnológica de Nezahualcóyotl
 Estado Analítico del Activo
 Del 1 de Enero al 30 de Septiembre de 2017
 (Miles de Pesos)

Concepto	Saldo Inicial	Cargos del Período	Abonos del Período	Saldo Final	Variación del Período
	1	2	3	4=(1+2-3)	(4-1)
ACTIVO	253,440.5	467,983.4	461,794.7	259,629.2	6,188.7
Activo Circulante	39,418.4	455,410.0	449,638.5	45,189.9	5,771.5
Efectivo y Equivalentes	4,837.4	365,863.2	338,318.4	32,382.2	27,544.8
Derechos a Recibir Efectivo o Equivalentes	34,581.0	82,589.3	107,465.5	9,704.8	-24,876.2
Derechos a Recibir Bienes o Servicios	.0	6,957.5	3,854.6	3,102.9	3,102.9
Inventarios	.0	.0	.0	.0	.0
Almacenes	.0	.0	.0	.0	.0
Estimación por Pérdida o Deterioro de Activos Circulantes	.0	.0	.0	.0	.0
Otros Activos Circulantes				.0	.0
Activo No Circulante	214,022.1	12,573.4	12,156.2	214,439.3	417.2
Inversiones Financieras a Largo Plazo	.0	.0	.0	.0	.0
Derechos a Recibir Efectivo o Equivalentes a Largo Plazo	.0	.0	.0	.0	.0
Bienes Inmuebles, Infraestructura y Construcciones en Proceso	480,392.6	6,249.5	3,919.5	482,722.6	2,330.0
Bienes Muebles	223,579.8	2,200.4	4,171.1	221,609.1	-1,970.7
Activos Intangibles	.0	.0	.0	.0	.0
Depreciación, Deterioro y Amortización Acumulada de Bienes	-489,950.3	4,123.5	4,065.6	-489,892.4	57.9
Activos Diferidos	.0			.0	.0
Estimación por Pérdida o Deterioro de Activos no Circulantes	.0			.0	.0
Otros Activos no Circulantes	.0			.0	.0

Bajo protesta de decir verdad declaramos que los Estados Financieros y sus Notas son razonablemente correctos y responsabilidad del emisor.


 DR. David Melgoza Mora
 Rector



 P.T. Jorge Arturo Castaño Hernández
 Encargado de la Dirección de Administración y Finanzas

Universidad Tecnológica de Nezahualcóyotl
 Estado Analítico de la Deuda y Otros Pasivos
 Del 1 de Enero al 30 de Septiembre de 2017
 (Miles de Pesos)

Denominación de las Deudas	Moneda de Contratación	Institución o País Acreedor	Saldo Inicial del Período	Saldo Final del Período
DEUDA PÚBLICA				
Corto Plazo				
Deuda Interna			.0	.0
Instituciones de Crédito				
Títulos y Valores				
Arrendamientos Financieros				
Deuda Externa			.0	.0
Organismos Financieros Internacionales				
Deuda Bilateral				
Títulos y Valores				
Arrendamientos Financieros				
Subtotal a Corto Plazo			.0	.0
Largo Plazo				
Deuda Interna			.0	.0
Instituciones de Crédito				
Títulos y Valores				
Arrendamientos Financieros				
Deuda Externa			.0	.0
Organismos Financieros Internacionales				
Deuda Bilateral				
Títulos y Valores				
Arrendamientos Financieros				
Subtotal a Largo Plazo			.0	.0
Otros Pasivos			49,629.1	20,007.2
Total de Deuda y Otros Pasivos			49,629.1	20,007.2

Bajo protesta de decir verdad declaramos que los Estados Financieros y sus Notas son razonablemente correctos y responsabilidad del emisor


 DR. David Melgoza Mora
 Rector


 P.T. Jorge Arturo Castaño Hernández
 Encargado de la Dirección de Administración y Finanzas